


# Activiteiten pakket

## Stinkstoute Panda

Swapana Haddow

Sheena Dempsey





## Activiteit \*Maak je eigen panda-oren!

Dit heb je nodig:




Lijm



Zwarte  
plastic  
haarband



Schaar



Kaart



1. Plak dit vel op de kaart en knip voorzichtig de oren en de rode strik uit, waarbij je de stippellijnen als richtlijn gebruikt.

2. Plak ze op je haarband!





Stink  
stoute

Panda

Swapna Haddow SHEENA DEMPSEY

## Activiteit \*Kleurplaat

Kleur de onderstaande scene in en breng *Stinkstoute Panda* tot leven!





StINK  
stoute

Panda

Swapna Haddow SHEENA DEMPSEY

Activiteit \*Maak een pandamasker!



## Zo maak je je eigen superleuke Lin-masker

**Stap 1.** Knip het masker langs de stippellijn uit.

**Stap 2.** Knip de gaten voor de ogen uit.

**Stap 3.** Maak gaatjes aan beide zijden, rijg er een draad of elastiek doorheen en knoop deze vast aan het masker.

**Stap 4.** Zet het masker op en schreeuw zo hard als je kunt: 'Lin is geen poezelige panda!'.





# Stink stoute

# Panda



Swapna Haddow SHEENA DEMPSEY

## Activiteit \*Schrijf een verhaal!

Lin en Fu hebben een aantal verhaalstarters bedacht om je een startpunt te geven voor je volgende creatieve werkstuk. Je kunt deze gebruiken om een verhaal, een toneelstuk te schrijven of je eigen tekeningen te maken.

1. 'Waarom hebben we ooit geprobeerd een panda te leren een ruimteschip te besturen?' riep de kapitein. 'Hij weet niet eens wat links en rechts is.'
2. Ik had kunnen weten dat het zo'n dag zou worden op het moment dat mama mijn kamer binnen kwam rennen en zei dat er een panda vastzat in het toilet.
3. Hoeveel panda's zijn er nodig om een schoolinspectie te verpesten? Meneer Poppeling, directeur van de regenboogschool, stond op het punt erachter te komen.

.....

.....

.....

.....

.....

.....

.....

.....

.....

.....







# Stink stoute

# Panda



Swapna Haddow SHEENA DEMPSEY

## Activiteit \*Teken een panda!

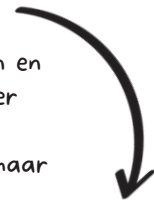
Gebruik Sheena's stapsgewijze instructies hieronder om een panda te tekenen. Gebruik een potlood en houd een gum bij de hand voor het geval je een fout maakt!



1. Teken een vorm zoals de onderkant van een panda zonder staart.



2. Teken halve cirkels voor oren en cirkels voor ogen. Laat haar er stinkstout uitzien door de wenkbrauwen in een hoek langs haar ogen te trekken.



Gum de lijn rond haar gezicht uit en voeg pluusjes toe.



4. Voeg een 'U' toe voor haar lijf.

3. Geef haar een paar lijnen voor haar neus, mond en snuit. Teken wimpers om haar er schattig uit te laten zien.

Voeg wat textuur toe voor haar vacht.



5. Geef haar een paar armen en benen om mee te stoeien en kleur haar panda-tekeningen in.



6. Zeg: 'AAARRRGGGHH!!'

