


# Superjuffie!

Geef een  
**BOEK!**  
cadeau



Beste leerkracht,

Vanaf 7 februari 2025 ligt Superjuffie! tijdelijk in de boekwinkel voor maar €2,99. Zo wordt het nog makkelijker om het boek aan te schaffen voor de hele klas. Om voor te lezen of om samen te lezen!

Om de leeservaring nog leuker te maken hebben we de hulp van echte superjuffies (en één supermeester) ingeschakeld. Zij bedachten verschillende lestips om na het lezen met het boek aan de slag te gaan. Volg deze helden ook op Instagram voor nog meer tips rondom andere boeken!

Heb je dit boek uit? Met Superjuffie kan je blijven lezen! Er zijn namelijk nog veel meer boeken over juf Josje verschenen, en op 9 mei 2025 verschijnt het allernieuwste deel: *Superjuffie steelt een paard*. Kijk op de laatste pagina voor meer informatie over dit nieuwe boek.

## De lestip van juf Rigoberta: Superjuffie gaat de wereld over

Door: Rigoberta Meija Sian  
Volg @juf\_rigoberta




Juf Josje lijkt een gewone juf, maar schijnt bedriegt. Na een hapje van haar krijtje verandert zij namelijk in Superjuffie: een vliegende superheld die zich inzet om dieren in nood te redden! Dat is al een leuke leesvraag om over in gesprek te gaan aan de hand van de boeken die jouw leerlingen aan het lezen zijn in de klas: *Als jouw hoofdpersonage een superheld zou worden, welke superkrachten passen er dan bij?*

In Nederland zijn er al 10 delen verschenen over Superjuffie, maar wist je dat het eerste boek ook door kinderen in andere landen gelezen wordt? Superjuffie is vertaald in het Koreaans, Chinees en Farsi! Meerdere talen spreken vind ik ook echt een superkracht. Pak een groot blad en schrijf in het midden het woord *leraar*. Kun jij samen met jouw leerlingen of ouders op school het woord *leraar* in andere talen erbij schrijven?



## De lestip van juf Femke: Superjuffies reddingsroute

Door Femke Buskes

 Volg @deklasvanjuf\_femke


Leerlingen gaan aan de slag met het plannen van een reddingsroute voor Superjuffie! Met een plattegrond van een (stads)park of dierentuin bedenken ze de snelste of slimste route om een dier in nood te helpen. Ze werken met symbolen, een legenda en/of oriëntatiepunten.

Samen ontdekken ze hoe een (stads)plattegrond werkt: wat betekenen de symbolen, hoe gebruik je een legenda en hoe herken je oriëntatiepunten in een stedelijke omgeving of in een dierentuin? Na het uitstippelen van de route kunnen de leerlingen eventueel hun plan presenteren aan de klas. Welke route is het handigst, en waarom? Tijdens deze activiteit oefenen leerlingen het gebruik van plattegronden en oriëntatievaardigheden. Tegelijkertijd ontdekken ze hoe navigeren in een (stads)park of dierentuin werkt – net als Superjuffie!

### Praktische tips

*Voor deze les kun je een plattegrond gebruiken die je online kunt downloaden of echte plattegronden, zoals die van een dierentuin. Denk ook aan plattegronden van een (stads) park, een algemene stadskaart of een kaart van een lokale speeltuin. Google Maps kan ook uitstekend dienen als oefenmateriaal.*

*Daarnaast kunnen kinderen gestimuleerd worden om zelf een plattegrond te maken. Laat ze bijvoorbeeld hun eigen ideale park of dierentuin ontwerpen, compleet met symbolen, een legenda en/of oriëntatiepunten. Dit biedt een creatieve uitbreiding van de les en geeft kinderen de kans om het geleerde direct toe te passen!*



## Superjuffies kaarttermen

### Symbolen

Symbolen zijn eenvoudige afbeeldingen of tekens die iets vertegenwoordigen op een kaart. Bijvoorbeeld: een kleine boom kan een echte boom aangeven, een huisje kan een gebouw voorstellen, en een icoon van een bankje geeft aan waar je kunt zitten. Symbolen maken het gemakkelijker om snel informatie van een plattegrond af te lezen zonder veel tekst.

### Legenda

De legenda is een lijst op de kaart waarin staat wat de symbolen betekenen. Hierin wordt uitgelegd welke tekeningen, kleuren of iconen iets voorstellen. Bijvoorbeeld: een blauw vlak in de legenda betekent een vijver, een groene cirkel een grasveld, en een zwart vierkant een gebouw.

### Oriëntatiepunten

Oriëntatiepunten zijn herkenbare plekken of objecten in een omgeving die je helpen te bepalen waar je bent. Denk aan een groot standbeeld, een hoge boom, een fontein, of een ingang van een gebouw. Op een kaart kunnen deze punten je helpen om je route beter te begrijpen en te plannen.



## De lestip van juf Véronique: Teken het dier wat bij jou past

Door Véronique Pauwels

Volg @juf.veronique3sprong



Net zoals Superjuffie gaan we dieren verzinnen bij personen en die gaan we tekenen.



Welk dier past bijvoorbeeld bij de juf of meester? Wat als je een dier bij jezelf zou moeten verzinnen? Aan welk dier denk je dan? Is het bijvoorbeeld een groot dier, of een snel dier? Is het een gevaarlijk dier, of juist een heel slim dier? Teken jezelf als dit dier.

Als dit supergoed lukt, kan je misschien wel een dier verzinnen bij een vriendje van jou? Hou het wel aardig. Lukt het ook als je speciaal aan boerderijdieren, dierentuindieren, jungledieren of huisdieren denkt?

Als je zelf geen dier kan verzinnen, helpt het misschien om de eerste letter te gebruiken van de naam en daar een dier bij te verzinnen? Bijvoorbeeld juf Véronique: Welke dieren beginnen met de beginletter V: vis, varken, veldmuis, vleermuis, vlinder, vos... Kunnen jullie de lijst verder aanvullen?

Ik ben heel nieuwsgierig naar jullie tekeningen!



## De lestip van meester Mark: Breng het boek tot leven

Door Mark Appeldoorn

Volg @deleesmeester



Bekijk het boek, lees de achterkant voor en lees daarna samen het hoofdstuk "Het geheim van juf Josje". (p. 24-32). Verdeel dan de rollen van Toby, juf Josje, Mimosen, Mila, Bo, Lisa, Hakim en meester Snor. Gebruik de dialogen van pagina 28 t/m pagina 30 (tot 'En nu aan het werk allemaal!') om het fragment na te spelen.

**TIP:** Het is handig om van tevoren de dialogen te kopiëren en de rollen te markeren. Nog mooier is het als je de dialogen als een echt script uitschrijft. Leg de leerlingen dan ook uit wat een script is. Speel het fragment na met de leerlingen. Bespreek het fragment na met de leerlingen en vraag wie het boek nu wil lezen om te weten hoe het verder gaat. Voor nog meer verdieping kan je ook nog vragen hoe het komt dat mensen raar gaan doen als je iets kunt wat niemand anders kan (pag 30).

Veel plezier!



Nieuw!

# Superjuffie!

steelt een paard



## Superjuffie steelt een paard

Vanaf 9 mei verkrijgbaar: spiksplinternieuwe verhalen over de leukste juf ter wereld: Superjuffie!

In deze verhalenbundel zijn tien gloednieuwe spannende, ontroerende en grappige avonturen van Superjuffie opgenomen. Zo zorgt een kat in nood ervoor dat juf Josje halverwege de sportdag weg moet, terwijl ze net in het doel staat en iedereen toekijkt, en is er tijdens de verjaardag van meester Snor een deftig hondje dat niet meer naar huis durft. Maar ook op gewone dagen is er regelmatig wat aan de hand: want wat doet dat everzwijn langs de snelweg? En hoeveel stekels heeft een egel eigenlijk?

*Superjuffie steelt een paard en andere verhalen* is een must-have voor de vele fans van de *Superjuffie*-serie, perfect om voor te lezen vanaf 6 jaar of zelf te lezen vanaf 7 jaar. Annet Schaap maakte de grappige illustraties

